



Software per la gestione dei monitoraggi di insetti, roditori e volatili


Organizza i dati, genera i report e semplifica il lavoro operativo



SoftRiz
di Roberto Rizzi

CONTENUTI

- 01 Il problema
- 02 La soluzione
- 03 Cosa puoi gestire
- 04 Monitoraggi
- 05 Report
- 06 Mappe interattive
- 07 Tag NFC e QR code
- 08 Evoluzioni su misura
- 09 Installazione, accesso e sicurezza
- 10 Moduli opzionali
- 11 Licenze
- 12 Formazione
- 13 Demo e contatti
- 14 Chi sviluppa SRmonitor



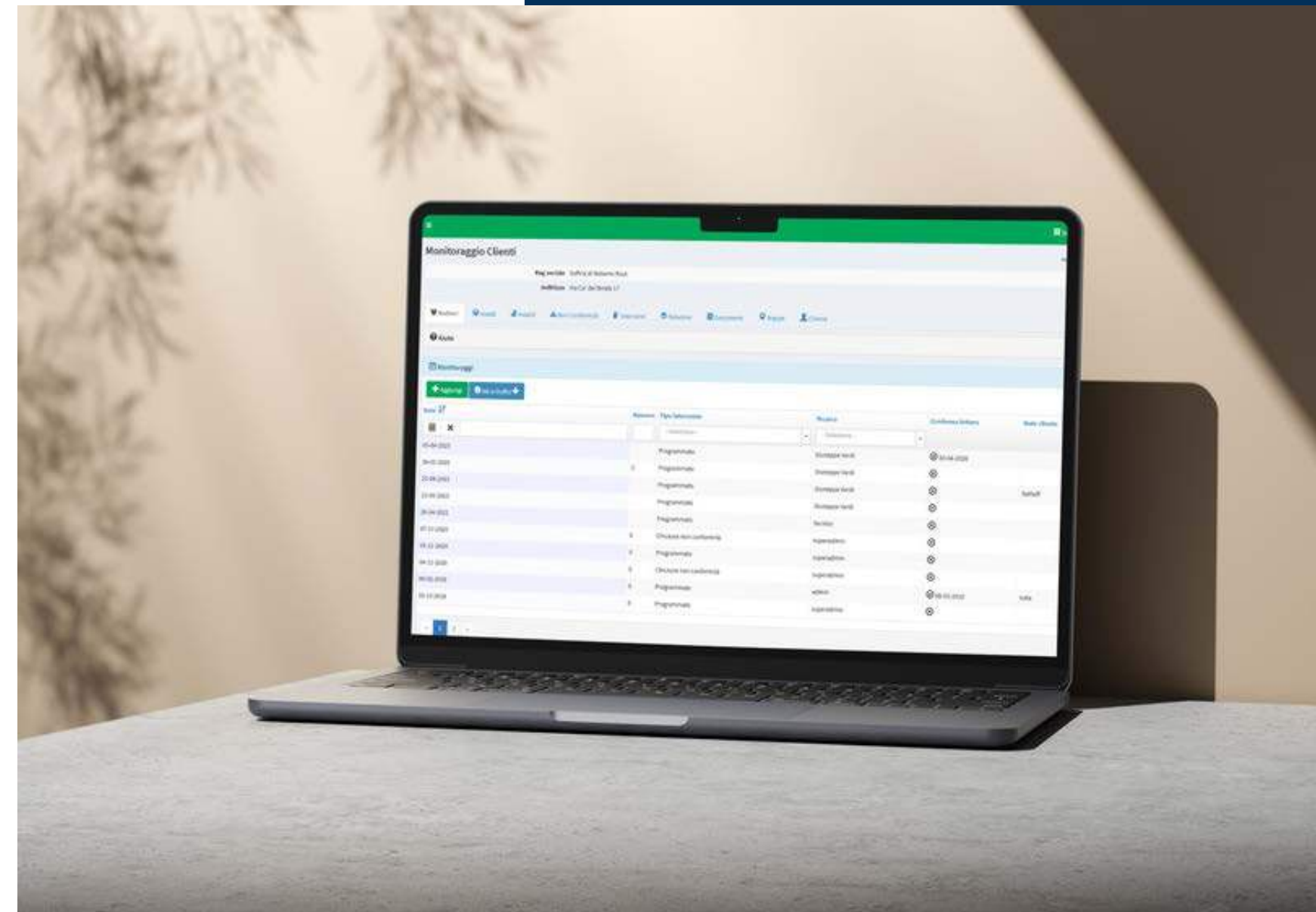
IL PROBLEMA NON È RACCOGLIERE I DATI. È RIUSCIRE A GESTIRLI BENE

- Quando i dati sono su carta, Excel o strumenti diversi ➤ perdi tempo a recuperarli e ordinarli
- Se devi inserire tante informazioni più volte ➤ aumentano errori e passaggi inutili
- Se i dati si distribuiscono tra strumenti diversi e generano confusione ➤ diventa difficile avere un quadro chiaro
- Quando crei i report manualmente ci vuole tempo ➤ rallenti il lavoro operativo e amministrativo
- Con strumenti tradizionali, analizzare l'andamento dei monitoraggi è complicato ➤ fai più fatica a controllare l'andamento e a ricostruire lo storico

LA SOLUZIONE

SRmonitor **mette ordine** nei monitoraggi ed è progettato per essere **semplice da usare**, anche **da mobile** perché:

- raccogli tutti i dati in un unico sistema
- inserisci ciò che serve una sola volta
- generi automaticamente report chiari e ordinati
- hai sempre sotto controllo storico e andamento dei monitoraggi



COSA PUOI GESTIRE

con SRmonitor

CLIENTI

- anagrafiche e servizi attivi
- planimetrie
- documenti

ANALISI E STORICO

- storico monitoraggi
- mappe multiple con lo stato delle catture
- grafici e andamento nel tempo



MONITORAGGI

- roditori
- insetti
- volatili (modulo opzionale)

REPORT

- PDF generati automaticamente
- invio al cliente
- area riservata per ogni cliente

Adatto **anche se stai iniziando**:

- puoi partire con pochi clienti a un prezzo vantaggioso
- puoi crescere senza cambiare software



MONITORAGGI COMPLETI E STRUTTURATI

Roditori

- gestione di aree interne ed esterne
- postazioni e tipo di trappola
- stato della trappola, consumo esca e catture
- evidenze e fonti di infestazione
- stato di manutenzione delle strutture
- prodotti utilizzati

Insetti

- gestione per servizi e postazioni
- tipo di trappola
- specie monitorate e numero delle catture
- evidenze e fonti di infestazione
- stato di manutenzione delle strutture

Volatili (modulo opzionale)

- gestione per zone e postazioni
- specie rilevate e presenza stimata
- evidenze rilevate
- fonti di presenza e punti critici

REPORT AUTOMATICI

Ogni monitoraggio produce automaticamente un **report PDF** completo, ordinato e pronto il cliente.

Nel report puoi consultare:

- > dati del cliente
- > dati del monitoraggio (catture e consumi e stato postazioni)
- > evidenze rilevate
- > non conformità e raccomandazioni
- > stato di manutenzione delle strutture

Cliente		Monitoraggio	
Ragione sociale	Sofriz di Roberto Rizzi	Data / numero	03-04-2025 /
Sito logistico	Cremona, Via Ca' del Binda 17	Tecnico	Giuseppe Verdi
Sede legale	Via Ca' del Binda, 17 - Cremona (CR)	Tipologia intervento	Programmato
Riferimento aziendale	Roberto Rizzi	Conferma lettura	in data 30-04-2026

Stato di manutenzione	
Strutture	Accettabile
Serramenti	Accettabile
Segnalazioni	

Situazione evidenze			
Area	Spede rilevate	Evidenze	Fonti di infestazione
Perimetro	nessuna	Sterco di topo	Tornini rete fognaria aperti

Riepilogo raccomandazioni	
Area	Raccomandazioni
Perimetro	Occorre svuotare e pulire i tornini di raccolta acqua piovana per evitare di attirare insetti.

Legenda colori	
Verde	nessuna cattura o consumo
Giallo	# postazioni sotto il limite
Rosso	# postazioni sopra il limite

MAPPE INTERATTIVE

Gestisci i clienti con mappe chiare, dati sempre allineati e massima flessibilità operativa. E puoi anche vedere in mappa lo stato delle postazioni*



Mappe illimitate

Organizza le planimetrie per piano, area o servizio. Saranno sempre disponibili per i tecnici e i clienti



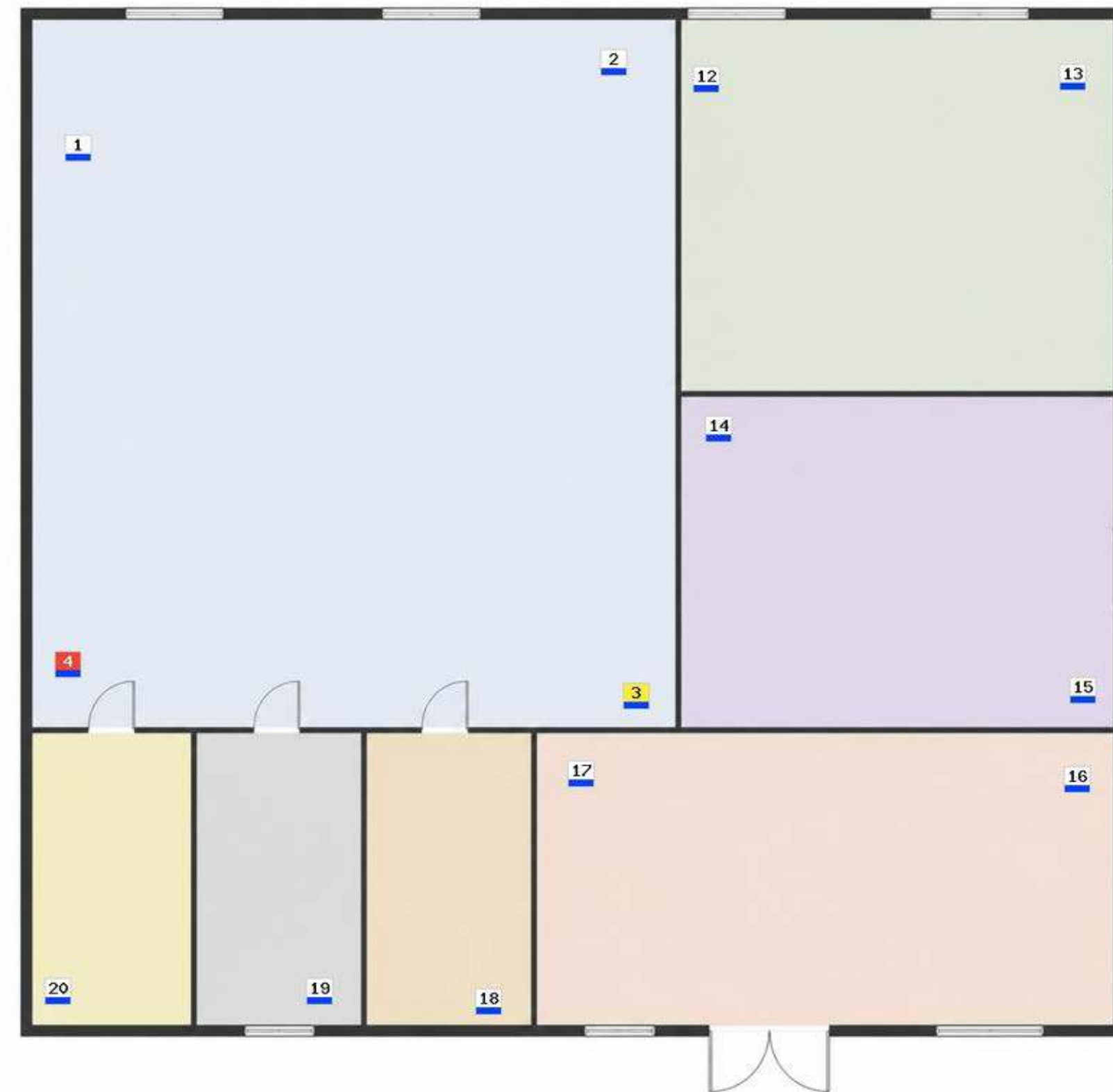
Inserimento semplice e senza errori

Inserisci le postazioni trascinandole sulla mappa da un elenco che mostra solo quelle disponibili. Oppure, inserisci i tipi di trappola su mappe libere, per la massima flessibilità



Mappe di stato

Visualizza sulla mappa lo stato delle postazioni e monitora a colpo d'occhio il superamento dei limiti.



* una mappa base è disponibile per tutti; le mappe avanzate, illimitate e le mappe di stato sono moduli opzionali.



TAG NFC e QR CODE

Modulo opzionale per l'accesso immediato alle postazioni

Apertura rapida della postazione

- il tecnico apre la postazione corretta con scansione di Tag NFC o QR Code
- la scansione avviene direttamente in SRmonitor senza dover usare la fotocamera
- non servono ricerche manuali che rallentano il lavoro

Registrazione immediata

- il tecnico inserisce i dati direttamente durante il monitoraggio
- lavora in modo agile con smartphone o tablet, sul posto

Tracciabilità del passaggio

- il sistema registra automaticamente data e ora del controllo
- puoi verificare quando la postazione è stata realmente controllata

EVOLUZIONI SU MISURA


Una soluzione che evolve con la tua azienda



- > **Nuove funzionalità**
Puoi richiedere nuove funzionalità in base alle esigenze della tua azienda
- > **Personalizzazioni**
Le funzioni già presenti possono essere adattate al tuo metodo di lavoro
- > **Evoluzione nel tempo**
Investi in uno strumento che può evolvere senza essere sostituito e senza dover reinserire i dati.

INSTALLAZIONE, ACCESSO E SICUREZZA

Una soluzione dedicata, accessibile e protetta



Installazione dedicata

- SRmonitor viene installato in un ambiente web dedicato
- non condividi lo spazio con altri utenti
- può essere aggiornato e ampliato nella tua installazione in base alle tue esigenze operative



Accesso da computer e mobile

- accedi via web tramite utente e password
- puoi utilizzarlo da PC, tablet e smartphone senza limiti di utenti attivi, postazioni o monitoraggi



Sicurezza dei dati

- hai a disposizione un backup automatico giornaliero dei dati
- i dati sono sempre disponibili e protetti

MODULI OPZIONALI

Costo di **attivazione una tantum per la licenza Pro** e nessun aumento del canone annuale. **Tutti inclusi nella licenza Top.**

Modulo	Descrizione
Monitoraggio volatili	Creazione, gestione e invio al Cliente di monitoraggi per il controllo dei volatili.
Multimappa	Crea planimetrie illimitate con le postazioni, per suddividere in modo ordinato gli spazi del cliente per piano, zona o reparto. Separa le tipologie di intervento generando mappe dedicate a uno specifico servizio.
Mappe di stato	Il sistema genera in tempo reale le planimetrie del cliente colorando le postazioni in base ai dati di quell'intervento.
Gestione con TAG NFC e QR Code	Puoi inserire i monitoraggi ancora più velocemente con il sistema di lettura con TAG NFC o con il sistema QR Code che apre automaticamente la postazione. In più certifichi data e ora del passaggio del tecnico sulla postazione.
Relazione periodica	Raccoglie in un unico report l'andamento dei monitoraggi in un dato periodo. Il software estrae i dati e compone la relazione. Tu puoi modificare i testi e aggiungere annotazioni, descrizioni, allegati.
Ispezione con relazione	Puoi generare un report PDF a seguito di un'ispezione per descrivere le criticità emerse. Per ogni evidenza puoi inserire una descrizione, delle immagini, il grado di conformità e la priorità di intervento.
Non conformità	Quando viene superato un limite, si apre automaticamente una Non conformità con il monitoraggio collegato. Quando chiudi la Non conformità, il sistema genera un report di monitoraggio.
Raccomandazioni	Puoi inserire azioni da mettere in atto per evitare/limitare le infestazioni. Si trovano nei monitoraggi e sono collegate alle evidenze.
Documenti generali	Puoi caricare dei file che desideri mettere a disposizione di tutti i clienti che hanno un'area riservata. Potresti ad es. caricare dei listini prezzi o delle schede tecniche.
Traduzioni	Se hai clienti esteri puoi tradurre il report in inglese. Le etichette dei campi sono già predisposte.



LICENZE

SRmonitor è concesso in uso con licenza annuale. Sarai proprietario dei dati e potrai esportarli in qualsiasi momento.

Licenze Start e Start+	Licenza Light	Licenza Pro	Licenza Top
Per le nuove attività o aziende con pochi clienti	Per le aziende in crescita con più clienti	Per le aziende che hanno bisogno di funzioni avanzate	Per le aziende che vogliono tutti i moduli opzionali
<ul style="list-style-type: none">• massimo 10 clienti per la Start e 20 per la Start+• report monitoraggio: insetti e roditori, invio per email con un click• una mappa per cliente• gestione non conformità• programmazione interventi• grafici base• doc. provvedimenti legato al servizio	<ul style="list-style-type: none">• clienti illimitati• stesse funzionalità delle licenze Start	Funzioni supplementari: <ul style="list-style-type: none">• possibilità di attivare moduli opzionali• gestione prodotti per roditori• raccomandazioni• grafici supplementari con catture per postazione e catture in rapporto ai limiti• conferma lettura monitoraggio	<ul style="list-style-type: none">• tutte le funzionalità della versione PRO + 4 ore di assistenza• tutti i moduli supplementari compresi (attuali e futuri)

CHIEDI UNA DEMO GRATUITA



FORMAZIONE E SUPPORTO


> **Formazione iniziale**

Un'ora di formazione online in diretta per familiarizzare da subito con:

- la struttura e le schermate del programma
- la modalità di visualizzazione e la ricerca dei dati
- l'inserimento dei clienti e dei monitoraggi
- la creazione di nuovi utenti e assegnazione dei ruoli (tecnico o cliente).

> **Supporto operativo**

- guida online sempre disponibile
- supporto diretto per dubbi o necessità operative
- assistenza nella fase iniziale di attivazione.



DEMO GRATUITA

Vuoi vedere SRmonitor nel tuo caso concreto?

Richiedi una demo live gratuita e senza impegno per vedere come puoi utilizzarlo nella tua attività.

Durante la demo potrai:

- > vedere il flusso completo di lavoro
- > approfondire le funzionalità che ti interessano
- > valutare la licenza più adatta alla tua azienda
- > chiarire eventuali esigenze specifiche o sviluppi futuri

Se deciderai di acquistare SRmonitor, avrai **15 giorni soddisfatti o rimborsati**.

CONTATTI

+39 349 5651414



info@softriz.it



https://srmonitor.it



via Ca' del Binda, 17
26100 Cremona





Roberto Rizzi

Sviluppatore software e web
freelance

P.I.: 01313090191
C.F.: RZZRRT66A20D150E

CHI SVILUPPA

Da oltre vent'anni progetto e realizzo software web per aiutare le aziende a organizzare meglio il lavoro, semplificare i processi operativi e gestire i dati in modo più efficace.

SRmonitor nasce dalla mia esperienza nello sviluppo di soluzioni digitali personalizzate e continua a evolversi nel tempo, anche in base alle esigenze operative dei clienti.

> Competenze principali

- sviluppo software web personalizzati
- PHP e framework Yii
- database e gestione dati
- sviluppo siti WordPress e progetti web aziendali.

